

CP-1 4 **UCソリューション**
スマートフォン連携

電話帳アプリで社内と連携!!

- スマートフォンから**社内電話帳**、**プレゼンス**が確認でき、ワンタッチで簡単に発信できます。
- 電話帳データをサーバに集約。スマートフォンには電話帳データがないので、万一の盗難・紛失時も、**個人情報の漏えいを防止**できます。



現場の状況をリアルタイムで確認!!

困っていませんか?

- 現地でトラブル発生! 状況をすぐに見てもらい、責任者の指示が欲しい。
- 図面を確認したい。
- ビデオ会議に技術者を参加させたいが、拠点にビデオ会議端末が置いてない。

日立なら!

- スマートフォンからリアルな映像を会社に伝えることで、的確な指示を受けることができます。
- 映像だけでなく、手元にない資料も現地で確認することができます。
- 電話から音声でのビデオ会議参加ができます。

作業現場



事務所



CP-1 1 **UCソリューション**
コミュニケーションツールの統合

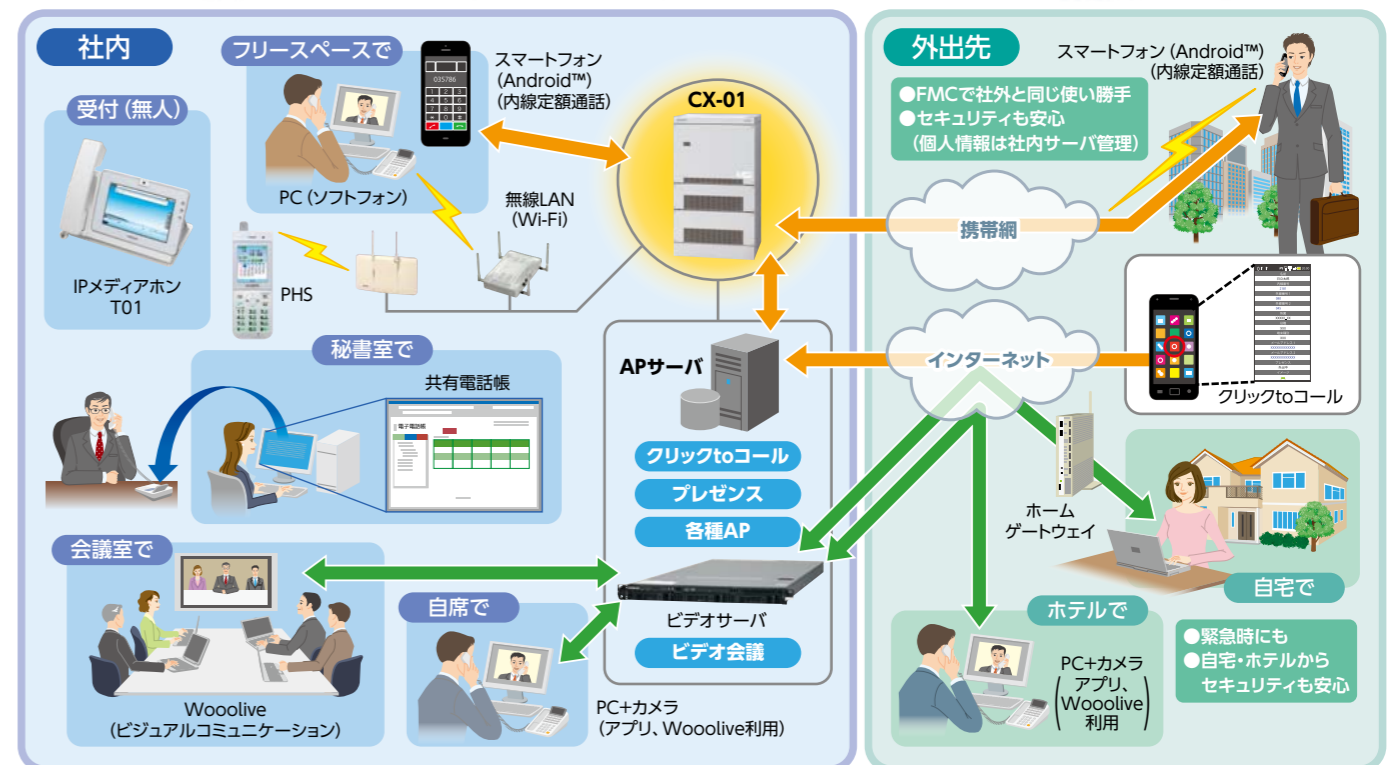
UC (Unified Communications) とは

音声通話やFAX、電子メール、インスタントメッセージ (IM)、音声会議、ビデオ会議といったリアルタイムコミュニケーションツールをシームレスに連携し、コミュニケーションの柔軟性と生産性向上を実現します。

コミュニケーションツール



CX-01を核としたシンプル&スマートコミュニケーションを提供します。



CP-1 2 UCソリューション

プレゼンスツール: 座席ナビ

オフィスの「見える化」を実現!

困っていませんか?

- 不在者への伝言や訪問など、無駄な時間を減らしたい。
- 電話帳&座席表の作成に手間がかかる。
- 状態確認だけでなく、他のツールとも連携させたい。

座席ナビを使うと!

- フロアマップを見るだけで、相手の在席状況が一目瞭然。
- PCを立ち上げると、名前を自動表示。
- 在席状況からワンクリックで電話、メール連携。打ち合わせのアポイントがスムーズ!



部長は…会議中か!

検索結果から

名前	所属	外線	内線	在籍場所
日立 太郎	企画部	0000	0000-0000	接続中: 本社13F

ワンクリックで簡単発信

フロアマップ (座席位置) から

東京 はじめ	大森 よしお	0000
千葉 タ子	日立 太郎	0000-0000
	太田 ゆみ	

アクセスしたい人をクリックすると電話番号を表示

IP電話



PC上で動作するソフトフォンと連携

カンタン電話発信



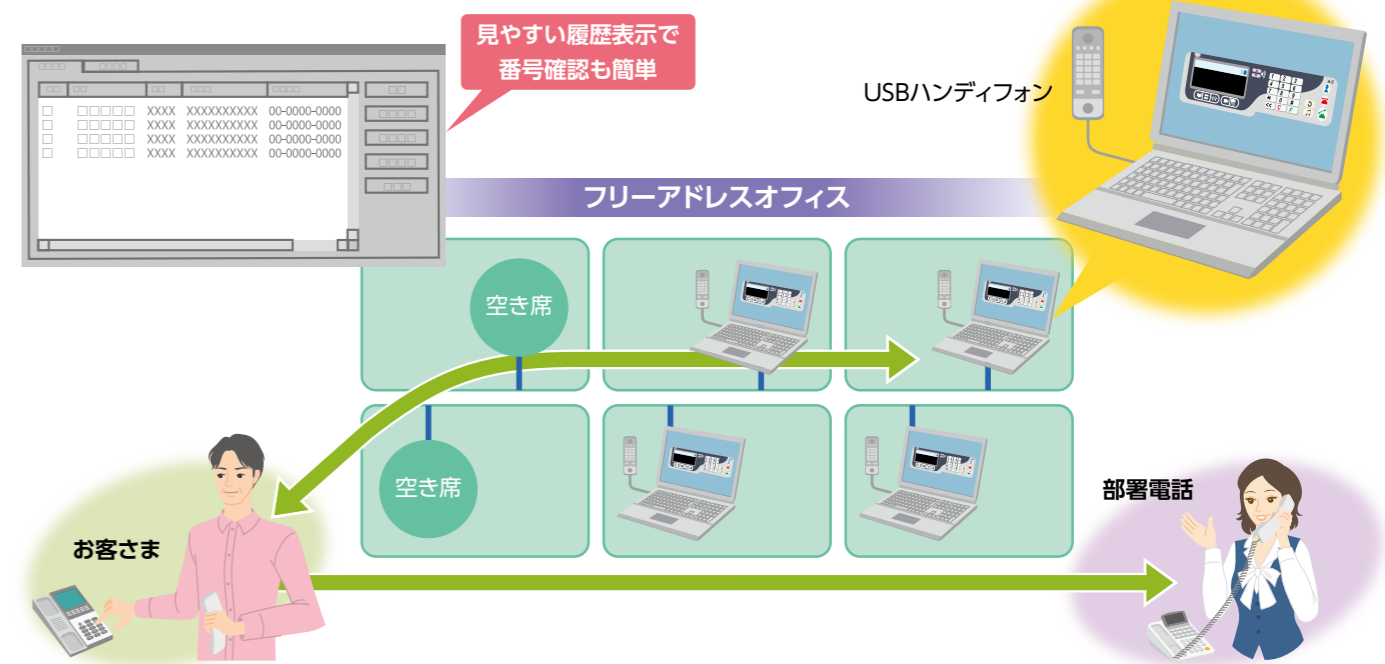
はい、日立太郎です。

CP-1 3 UCソリューション

PCソフトフォン

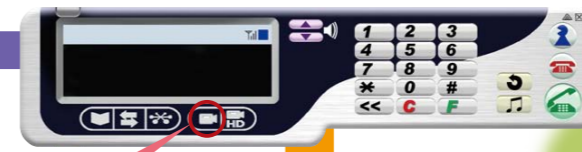
内線電話をPCで実現!!

- ネットワークにPCを接続するだけでどこでも利用可能! (電話機のスペースをとらない)
- Web連携やExcel連携も可能。クリックするだけで簡単発信!
- 「座席ナビ」との連携で、より効率的なコミュニケーションシステムに。



簡単に自席でビジュアルコミュニケーションが行えます。

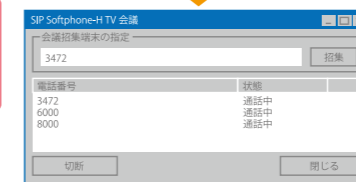
ビデオ会議フォン



ビデオ会議起動

ビデオ会議の起動は、「ビデオ」ボタンをクリックするだけの簡単操作

CX-01があれば、特別なサーバは必要ありません!



会議招集



電話をかける感覚で手軽に4者までビデオ会議が行えます。

4者ビデオ会議 SD画質まで対応